








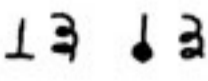


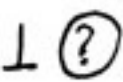


Tabella A.1 [continua]

Correzione	Indicazione	
	a margine	nel testo
Centrare verticalmente		Un tratto di testo da centrare fra alto e basso si indica in questo modo: <u>Centrare</u> Serve ad avere uguale spaziatura verticale prima e dopo il testo.
Avvicinare verticalmente		Una spaziatura verticale da ridurre si indica in questo modo.
Distanziare verticalmente		Una spaziatura verticale da aumentare si indica in questo modo.
Avvicinare orizzontalmente		Una spaziatura orizzontale da ridurre si indica in questo modo.
Distanziare orizzontalmente		Una spaziatura orizzontale da aumentare si indica in questo modo.
Aumentare lo spazio fra lettere		Uno spazio insufficiente fra lettere di una parola si indica in questo modo.
Aumentare lo spazio fra parole		Uno spazio insufficiente fra parole si indica in questo modo.
Ottenere una riga in più		Una modifica della <u>composizione</u> necessaria per creare una <u>riga di testo</u> si indica in <u>questo modo</u> .
Ottenere una riga di meno		Una modifica della <u>composizione</u> necessaria per <u>eliminare</u> una <u>riga di testo</u> si indica in <u>questo modo</u> .
Usare il carattere corretto		Una lettera in carattere diverso da quello <u>dovuto</u> si indica in questo modo.
Perfezionare la stampa		Una lettera sporca o difetta <u>sa</u> si indica in questo modo.
Capovolgere o raddrizzare		Una lettera capovolta o coriata si indica in questo modo.
Annullare la correzione		Una correzione da annullare si indica in questo modo.
Mantenere la correzione		Una correzione annullata da <u>re</u> pristinare si indica in questo modo.
Dubbio		Un dubbio inerente il significato <u>e</u> la correttezza del testo si indica in questo modo.